

LED Arbeitsscheinwerfer

LED Work Lamps

PRO-ROCK II

PROPLAST
FAHRZEUGBELEUCHTUNG



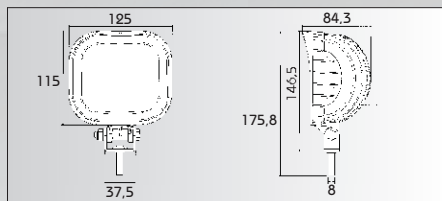
PRO-ROCK II Standard Beam

12-80V

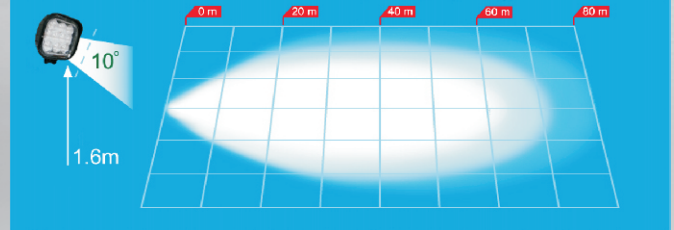
2000Lm



Art. 40 469 003



PRO-ROCK Standard Beam



Art. 40 469 003

- LED Arbeitsscheinwerfer für weitreichende Ausleuchtung
 - robustes Aluminium Druckgussgehäuse
 - kompakte Bauform
 - Lichtleistung **2000 Lumen**
 - Einsatzbereich 12V - 80V, 25W
 - Einsatztemperatur -30° - +50°
 - Kabel 0,5m, Schutzgrad IP6K9K
- LED Work Lamp for far-reaching illumination
 - aluminium die cast housing
 - compact profile
 - **2000 Lumen**
 - 12V - 80V, 25W
 - operation temp. -30° - +50°
 - cable 0,5m, IP6K9K



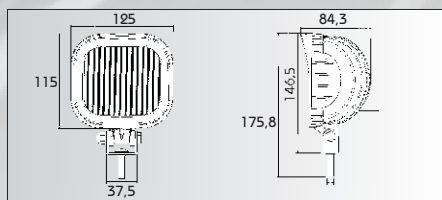
PRO-ROCK II Wider Beam

12-80V

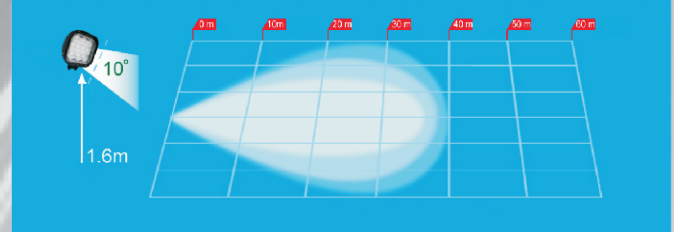
2000Lm



Art. 40 469 013



PRO-ROCK Wider Beam



Art. 40 469 013

- LED Arbeitsscheinwerfer für breite Nahfeldausleuchtung
 - robustes Aluminium Druckgussgehäuse
 - kompakte Bauform
 - Lichtleistung **2000 Lumen**
 - Einsatzbereich 12V - 80V, 25W
 - Einsatztemperatur -30° - +50°
 - Kabel 0,5m, Schutzgrad IP6K9K
- LED Work Lamp for extreme wide illumination
 - aluminium die cast housing
 - compact profile
 - **2000 Lumen**
 - 12V - 80V, 25W
 - operation temp. -30° - +50°
 - cable 0,5m, IP6K9K



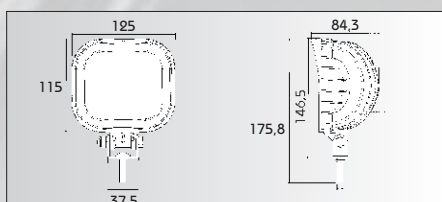
PRO-ROCK II Spot Beam

12-80V

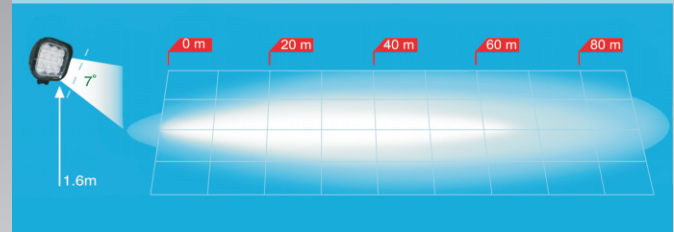
2000Lm



Art. 40 469 023



PRO-ROCK Spot Beam



Art. 40 469 023

- LED Arbeitsscheinwerfer für punktuelle, weitreichende Ausleuchtung
 - robustes Aluminium Druckgussgehäuse
 - kompakte Bauform
 - Lichtleistung **2000 Lumen**
 - Einsatzbereich 12V - 80V, 25W
 - Einsatztemperatur -30° - +50°
 - Kabel 0,5m, Schutzgrad IP6K9K
- LED Work Lamp for long distance illumination
 - aluminium die cast housing
 - compact profile
 - **2000 Lumen**
 - 12V - 80V, 25W
 - operation temp. -30° - +50°
 - cable 0,5m, IP6K9K

